

جامعة كفرالشيخ

كلية الطب البشرى

قسم الكبد و الجهاز الهضمى والامراض المعدية

# انجازات



قسم الكبد والجهاز الهضمي والأمراض المعدية بكلية الطب جامعة كفر الشيخ أحد الأقسام المهمة بالكلية لما يضمه من كوادر وما يقدمه من خدمات وكذلك الآمال الكبيرة المعقودة عليه في تقديم خدمة طبية متميزة.

يضم القسم حاليا عدد من الكوادر المتميزة.

### • أعضاء هيئة التدريس

	<p>الاستاذ الدكتور/ محمد عمارة الزمان استاذ مساعد الكبد والجهاز الهضمي</p>		<p>الاستاذ الدكتور/ حسن البائع استاذ الكبد والجهاز الهضمي</p>
	<p>دكتورة / مريم صلاح زغول مدرس الكبد والجهاز الهضمي</p>		<p>دكتور/ ابراهيم فتحي عامر مدرس الكبد والجهاز الهضمي</p>
	<p>دكتور/ محمد حسين احمد مدرس الكبد والجهاز الهضمي</p>		<p>دكتورة/ أية محمد محروس مدرس الكبد والجهاز الهضمي</p>
	<p>دكتور/ اسلام الشناوي معيد الكبد والجهاز الهضمي</p>		<p>دكتور/ محمود الكرداوي معيد الكبد والجهاز الهضمي</p>



## • الجيل الصاعد



تشمل إنجازات القسم: إنجازات في الخدمة الطبية، إنجازات في الخدمات التعليمية، إنجازات في الخدمات البحثية، إنجازات في تطوير المجتمع و التواصل مع الجماهير:

(1) الخدمة الطبية: يقدم القسم خدمات علاجية لأهالي الإقليم والأقاليم المجاورة من خلال عدد من الوحدات وتشمل:

## • العيادة الخارجية للكبد والجهاز الهضمي

وتعمل يوميا ويقوم بالكشف على المرضى عدد من الأطباء المقيمين و اعضاء هيئة التدريس .



## • وحدة علاج الفيروسات الكبدية



وهي أحد المراكز التابعة للجنة القومية لمكافحة الفيروسات الكبدية وافتتحت عام 2016 و تعمل يوميا ، تشارك في تقديم خدمة الفحص والعلاج لجميع الفيروسات الكبدية.

تشارك الوحدة في المبادرة الرئاسية للقضاء على فيروس «سي» :



• وحدة مناظير الجهاز الهضمي

و تشمل:

■ وحدة مناظير الجهاز الهضمي العلوي

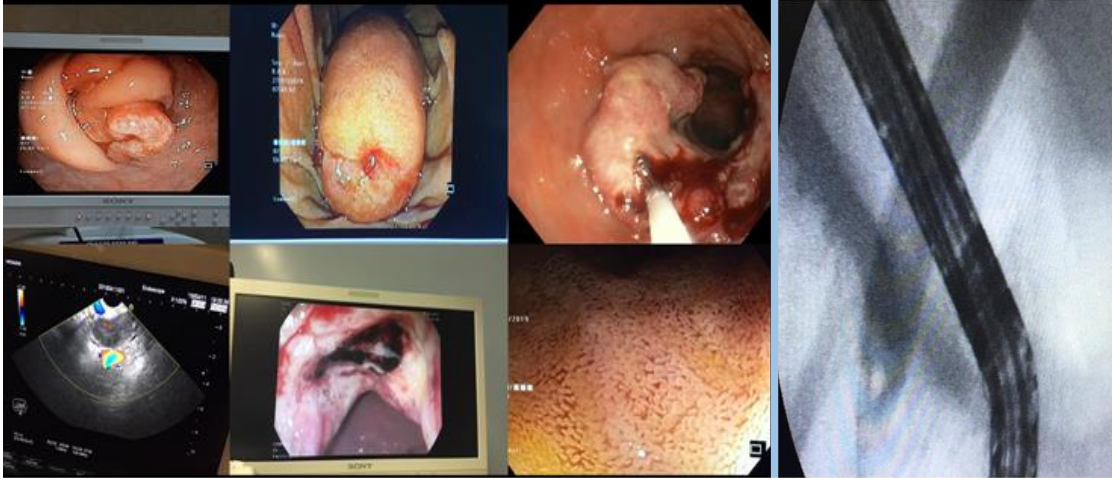
■ وحدة مناظير الجهاز الهضمي السفلية

■ وحدة مناظير القنوات المرارية

■ وحدة مناظير الموجات الصوتية

وتعتبر من الوحدات الرائدة في الدلتا ويتواجد بها خدمات تقدم في كفر الشيخ للمرة الأولى.

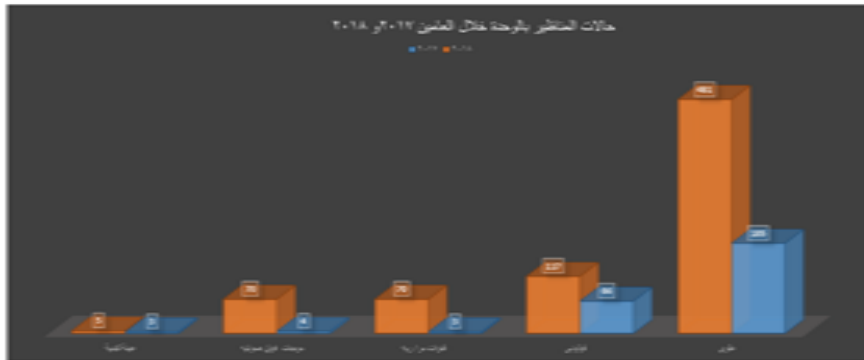




• تم عمل 249 حالة منظار في 2017 و تضاعف هذا العدد ثلاث مرات في 2018 ليصل الى 705

علاوى	قولونى	قنوات مراريه	موجات فوق صوتيه عينه كبدية المجموع	2017
185	66	3	4	249
481	117	70	70	705

حالات المناظير التي تم اجراءها فى العامين 2017 و 2018





## • القسم الداخلي

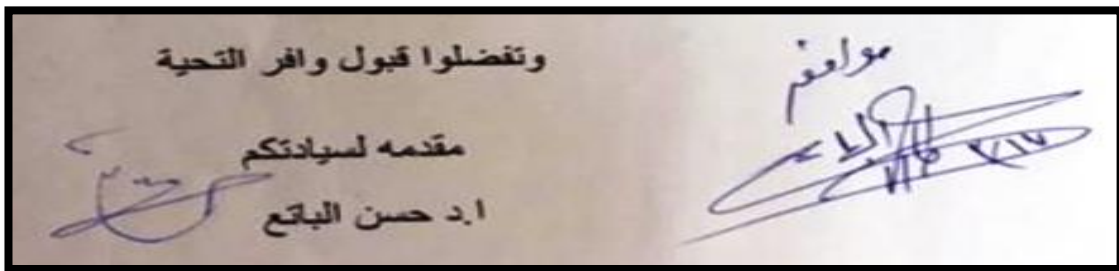
ويضم 20 سريرا و يقدم به الخدمات اليومية بدون انقطاع ويقوم بالكشف اليومي على المرضى الاطباء المقيمين واعضاء هيئة التدريس والهيئة المعاونة.



## • العيادات التخصصية

تم الحصول على موافقة الإدارة لبدء العمل بالعيادات التخصصية و التي تمثل باكورة العمل المشترك كفريق طبي و نواة لمركزا متخصصا لأمراض الجهاز الهضمي.

اسم العيادة
القولون التقرحي والتهابات الامعاء المناعية
عيادة فيروس بي وامراض الكبد غير الفيروسية
عيادة اورام الكبد التداخلية
عيادة حركية الجهاز الهضمي



## ب) الخدمات التعليمية

يشارك القسم بكثافة في العملية التعليمية لمرحلة البكالوريوس لطلاب الفرقة الخامسة من خلال محاضرات نظرية, الدروس الاكلينيكية والتعليم التفاعلي.



التدريس لطلاب الدراسات العليا من خلال محاضرات، سيمينارات، مناقشة الحالات الاكلينيكية بعد ان اعتمدت لائحة الدراسات العليا.





المشاركة في اعمال الامتحانات و الكترول

### ج) الخدمات البحثية

يشارك اعضاء هيئة التدريس والهيئة المعاونة بإجراء الابحاث في الجامعة ويشمل ذلك على نشر الابحاث العلمية في الدوريات العلمية والمحاضرات التي تلقى في المؤتمرات لتوضح الجوانب البحثية في القسم. شارك جميع أعضاء هيئة التدريس بالقسم بأبحاثهم في اللقاءات والمؤتمرات المحلية والدولية، وتم تكريم عدد منهم في تلك المؤتمرات كأحسن أبحاث علمية، تم تكريم عدد من أعضاء هيئة التدريس في عيد الجامعة كأحسن أبحاث منشورة دوليا في مجلات لها معامل تأثير مرتفع







## Helicobacter pylori infection and risk of salmonella infection

Rasha I. Salama, MD<sup>a</sup>, Mohamed H. Emara, MD<sup>b</sup>, Hanan M. Mostafa, MD<sup>c</sup>, Sherief Abd-Elsalam, MD<sup>d</sup>, Sherein Mohamed Alhabawy, MD<sup>e</sup>, Samah A. Elshweikh, MD<sup>e</sup>, Mariam Salah Zaghoul, MD<sup>b,\*</sup>

### CASE REPORT

## Huge bilharzial polyp mimicking colon cancer

Hassan E Elbatee,\* Mohamed H Emara,\* Mariam S Zaghoul,\* Mohammed H Ahmed,\* Mohamed I Radwan,<sup>†</sup> Ahmed S Seif,<sup>‡</sup> Magdy B Elmoghazy<sup>§</sup> and Wagdi F Elkashef<sup>¶</sup>

\*Hepatology, Gastroenterology and Infectious Diseases Department, Faculty of Medicine, Kafrelsheikh University, Kafrelsheikh, <sup>†</sup>Tropical Medicine Department, Faculty of Medicine, Zagazig University, Zagazig, <sup>‡</sup>Tropical Medicine, Hepatology and Gastroenterology Department, Shebin Elkom Teaching Hospital, Shebineikom, Departments of <sup>§</sup>General Surgery, Faculty of Medicine and <sup>¶</sup>Pathology, Faculty of Medicine, Mansoura University, Mansoura, Egypt

Format: Abstract

Full text links


J Clin Gastroenterol. 2019 Apr;53(4):e150-e156. doi: 10.1097/MCG.0000000000001000.




## Large Balloon Dilatation Versus Mechanical Lithotripsy After Endoscopic Sphincterotomy in the Management of Large Common Bile Duct Stones in Cirrhotic Patients: A Randomized Study.


Radwan MI<sup>1</sup>, Emara MH<sup>1,2</sup>, Ibrahim IM<sup>1</sup>, Moursy ME<sup>3</sup>.

Author information


[App Store](#) [Google Play](#) [Forgot Password?](#) [Create Account](#) [Save Access](#)   [Sign In](#)


[HOME](#) [EVENTS](#) [CONTRIBUTORS](#)  [TOPICS](#) [JOURNAL OF HEPATOLOGY & GUIDELINES](#) [GRAND ROUND SERIES](#)

[Favorites/Navigation history](#)

 Educational Items

Protected by US Patents

**Telomerase activity: a valuable marker of hepatocellular carcinoma development in cirrhotic hepatitis C patients**  
 Author(s): [Alaa El-Din Mohamed Abdou](#), [Nihal Mohamed El-Habachi](#), [Ayman Farid El-Shayeb](#), [Amal Refaat Mansour](#), [Ehab ElKhouly](#), [Ahmed Gowily](#), [Mariam Salah Zaqloul](#)  
 EASL LiverTree™. Mohamed El-Habachi N. Apr 21, 2017; 167532  
 Topic: Biomarkers

**JOURNAL OF HEPATOLOGY** [Mobile](#)  [3,001](#) [RSS Feeds](#) [Login](#) [Register](#) [Claim Subscription](#) [Subscribe](#) [The Home of Liver Research](#) [The Home of Hepatology](#)

[Articles and Issues](#) [Collections](#) [International Editions](#) [Manuscript](#) [Journal Info](#) [News and Media](#) [Subscribe](#) [EASL](#) [More Periodicals](#)

[Advanced Search](#)

Access provided by Kafrelsheikh University

[< Previous Article](#) [April 2018](#) Volume 68, Supplement 1, Page S428 [Next Article >](#)

Access this article on [ScienceDirect](#)

**The validity of serum midkine, dickkopf-1 and alpha-L-fucosidase as surrogate biomarkers for the diagnosis of hepatocellular carcinoma**  
[N.A. Habachi](#), [A. El-Shayeb](#), [A. Mansour](#), [M. Zaqloul](#)  
 DOI: [https://doi.org/10.1016/S0168-8278\(18\)31097-3](https://doi.org/10.1016/S0168-8278(18)31097-3)

**Article Tools**  
[PDF \(65 KB\)](#)  
[Email Article](#)  
[Add to My Reading List](#)

## (د) تطوير المجتمع والتواصل مع الجماهير:

### 1- القوافل الطبية

يشارك القسم بكل هيئته من اعضاء هيئه التدريس والهيئه المعاونة والاطباء المقيمين في القوافل الطبية داخل الاقليم والتي تهدف الى تقديم الخدمة الطبية في المناطق النائية.





وأيضاً الكشف المبكر وعلاج فيروس «سى» من خلال وحدة علاج الفيروسات الكبدية بالجامعة وأيضاً الاشراف على وحدة علاج الفيروسات الكبدية بالزعران.



## 2- المؤتمرات و اللقاءات العلمية

- يشارك القسم بكثافة في المؤتمرات و اللقاءات العلمية المحلية و الدولية
- عقد المؤتمر الأول للقسم في شهر ابريل 2019
- عقدت ورشة العمل الأولى لمناظير الجهاز الهضمي في شهر ابريل 2019
- تعقد لقاءات علمية دورية بالقسم



**Scientific Meeting of  
Hepatology, Gastroenterology  
& infectious Diseases Department**



**Faculty of Medicine, Kafrelsheikh University**



**Under Patronage of  
Prof. Maged Abdel Tawab kemery  
President of Kafr ElShiekh University**

**17 – 18 April, 2019 - Kafrelsheikh Faculty of Medicine**

**Dean of Faculty of Medicine  
Prof. Mohamed Abdel Aal**

**Congress President  
Prof. Hassan El Batee**

**Congress Secretary  
Dr. Ibrahim Amer**

**Congress Moderator  
Prof. Mohamed Emara**

**Scientific Committee Chairmen  
Dr. Mariam Zaghloul  
Dr. Aya Mahrous**

**Workshop Coordinator  
Dr. Mohamed Hussien**

**Endoscopy Workshop: Live Transmission**  
17 April, 2019 - Kafrelsheikh Teaching H.  
- Upper & Lower GI Endoscopy  
- ERCP - EUS



**Scientific Sessions:**  
18 April, 2019 - Faculty of Medicine  
**Main Topics:**  
Viral Hepatitis  
HCC  
Diabetes & Liver  
GERD  
Update in Bowel Disorders  
Endemic and Infectious Diseases



**Nour Media Organization**  
[www.nourmedia.org](http://www.nourmedia.org) [info@nourmedia.org](mailto:info@nourmedia.org)  
**01221622322 - 01212619997**

3- تم تنظيم لقاء فريد من نوعه في مصر و هو اللقاء الأول لمرضى التهاب الأمعاء المناعي: خصص اللقاء للمرضى و الأطباء المهتمين بالمرض يوم 29 يوليو 2019 و كانت كل المحاضرات و اللقاءات باللغة العربية و تم مناقشة كل جوانب المرض و الإجابة عن كل أسئلة المرضى



4- تم انشاء صفحة رسمية للقسم على الفيس بوك :

[https://www.facebook.com/%D9%82%D8%B3%D9%85-%D8%A7%D9%84%D9%83%D8%A8%D8%AF-%D9%88%D8%A7%D9%84%D8%AC%D9%87%D8%A7%D8%B2-%D8%A7%D9%84%D9%87%D8%B6%D9%85%D9%8A-%D8%A8%D9%83%D9%84%D9%8A%D8%A9-%D8%A7%D9%84%D8%B7%D8%A8-%D8%AC%D8%A7%D9%85%D8%B9%D8%A9-%D9%83%D9%81%D8%B1-%D8%A7%D9%84%D8%B4%D9%8A%D8%AE-363886924481790/?epa=SEARCH\\_BOX](https://www.facebook.com/%D9%82%D8%B3%D9%85-%D8%A7%D9%84%D9%83%D8%A8%D8%AF-%D9%88%D8%A7%D9%84%D8%AC%D9%87%D8%A7%D8%B2-%D8%A7%D9%84%D9%87%D8%B6%D9%85%D9%8A-%D8%A8%D9%83%D9%84%D9%8A%D8%A9-%D8%A7%D9%84%D8%B7%D8%A8-%D8%AC%D8%A7%D9%85%D8%B9%D8%A9-%D9%83%D9%81%D8%B1-%D8%A7%D9%84%D8%B4%D9%8A%D8%AE-363886924481790/?epa=SEARCH_BOX)

5- تم انشاء عدد من جروبات الواتس اب: بين أعضاء هيئة التدريس، مع الأطباء المقيمين، مع مرضى التهاب الأمعاء المناعي

مشاركة

معلومات المجموعة

الخلف >



< قولون تفرحى ومرض كرونز

< إضافة وصف للمجموعة

< 5 الوسائط والروابط والمستندات

< لا شيء الرسائل المميزة بنجمة